






Правила ухода:

-  Стирайте компрессионные изделия только вручную
-  Температура стирки не должна превышать 30°C
-  Нельзя использовать отбеливатели, химически активные добавки
-  Запрещается гладить изделия
-  Сушите компрессионные изделия в прохладном месте, избегая нагревательных приборов

Для сохранения медицинских свойств и удаления загрязнений рекомендуется ежедневная стирка.

Для стирки рекомендуется использовать жидкое, нейтральное моющее средство.

Хранить в сухом месте при комнатной температуре вдали от прямых солнечных лучей и влаги.

Дата производства изделия: указана на этикетке в номере партии «Lot»: последние шесть цифр обозначают год и неделю производства.

Срок годности/службы не установлен и зависит от интенсивности эксплуатации.

Соответствие стандартам: Продукция имеет Регистрационное Удостоверение Росздравнадзора РФ № РЗН 2013/928 от 07.12.2017 года. Декларация о соответствии.

Расшифровка символов, применяемых на упаковке:



Знак соответствия. На продукцию оформлена декларация о соответствии



Обратитесь к инструкции по применению



Можно утилизировать вместе с бытовыми отходами



Соответствие международным стандартам качества



Не содержит латекс



Соответствие стандарту безопасности в текстильном производстве



Производитель



Модель



Код партии

B. Well Swiss AG, Bahnhofstrasse 24, 9443 Widnau, Switzerland

Производитель: **Би. Велл Свисс АГ**, Банхофштрассе 24, 9443 Виднау, Швейцария

Место производства: Да Ю Энтерпрайз Ко., Лтд., №123, Сингонг 3-й проезд, Тяньхун Индустриал Парк, район Тяньхун, округ Чжанхуа, 52046, Тайвань, Китайская Республика. Сделано в Тайване.

B. Well
rehab

www.bwell-swiss.ch



Разработка, проверка и контроль производства продукта осуществляются B. Well Swiss AG, Швейцария. Применяемая система контроля Swiss гарантирует высокое качество, долговечность и безопасность всего семейства продуктов компании B. Well.

ИНСТРУКЦИЯ ПО ПРИМЕНЕНИЮ

B. Well
rehab

Изделия медицинские компрессионные:

Чулки JW-227 с открытым мыском

Серия MED: современный метод лечения отеков

Компрессионный трикотаж B. Well rehab серии MED предназначен для улучшения венозного оттока при заболеваниях вен. Механизм действия компрессионного трикотажа основан на принципе распределенного давления: максимальное давление в области щиколотки 22-32 мм рт. ст., уменьшается в области голени, в области бедра компрессия минимальна.

Благодаря воздействию трикотажа на поверхностные вены:

- ▶ улучшается работа венозных клапанов
- ▶ перераспределяется кровяной ток в глубокие вены
- ▶ улучшается отток крови снизу-вверх

Все изделия проходят проверку на медицинскую эффективность согласно Британскому стандарту BS 6612.

Особенности:

- ▶ Специальная вязка объемными сотами поддерживает естественный влагу и теплообмен кожи
- ▶ Комплексные нити с двойной S образной оплеткой во встречных направлениях обеспечивают эластичность и необходимый компрессионный эффект
- ▶ Упругие и шелковистые нити лайкры, приятные на ощупь, способствуют хорошему прилеганию и нежному контакту с кожей
- ▶ Мягкая резинка с волнообразными нанесением силикона прочно удерживает чулок на ноге и удобна в повседневном использовании
- ▶ Открытый мысок чулка подходит для любой длины стопы, удобен и мужчинам, и женщинам

Показания (II class - 22-32 мм рт. ст.):

- ▶ хроническая венозная недостаточность
- ▶ выраженные отеки ног
- ▶ расширенные поверхностные вены и наличие варикозных узлов
- ▶ множественные сосудистые звездочки
- ▶ подготовка и восстановление после оперативных вмешательств
- ▶ профилактика тромбоза глубоких вен

IM_JW_227_MED_2_RU_A6_2321

Противопоказания:

- ▶ септическое заболевание вен и мягких тканей
- ▶ сердечно-легочная недостаточность
- ▶ трофические язвы нижних конечностей

⚠ Предупреждения

Проконсультируйтесь с врачом, если у вас есть аллергическая предрасположенность к компонентам, входящим в состав материала.

Порядок надевания:

Рекомендуется надевать компрессионный трикотаж утром до появления отеков. Прежде чем приступить к надеванию изделия, проверьте, чтобы ваши руки были подготовлены: отсутствие заусенцев, необработанных ногтей, колец на пальцах.

1. Соберите изделие до пятки. Аккуратно натяните на ступню. Проверьте правильность расположения пятки.



2. Постепенно надевайте трикотажное изделие разглаживающими движениями



3. Аккуратно уберите складки при необходимости



Режим ношения:

Для профилактики отеков следует носить компрессионный трикотаж в течение дня, если иное не рекомендовано врачом.

Если Вы снимаете изделие в течение дня, рекомендуется надевать его снова после 10-15 минутного отдыха ног в приподнятом положении.

Правила подбора:

Чтобы облегчить и упростить подбор необходимого размера трикотажа специалисты V.Well Swiss рекомендуют пользоваться росто-весовой таблицей.



Компрессионный трикотаж V.Well rehab также можно подобрать, используя таблицу, основанную на индивидуальных измерениях.

Такие измерения лучше проводить с утра, до появления отеков.

Таблица измерений для подбора размеров чулок

Измерение: сантиметры	Окружность самой узкой части голени над лодыжками	Окружность голени в самом широком месте	Окружность бедра (на 5 см ниже ягодичной складки)	Длина от пола до ягодичной складки	
	РАЗМЕР	b	c	g	
2	19-22	27-33	48-61	до 75	
3	22-25	33-38	52-65	до 78	
4	25-28	37-43	56-70	до 81	
5	28-32	42-48	60-75	до 83	

Для чулок маркировка размеров обозначена римскими цифрами рядом с мыском 2 - II, 3 - III, 4 - IV, 5 - V

Состав:

Наименование изделия	Класс компрессии	Состав
Изделия медицинские компрессионные: Чулки JW-227*	II class, 22-32 мм рт. ст.	74% Полиамид 26% Эластан (Лайкра)

* содержат силикон